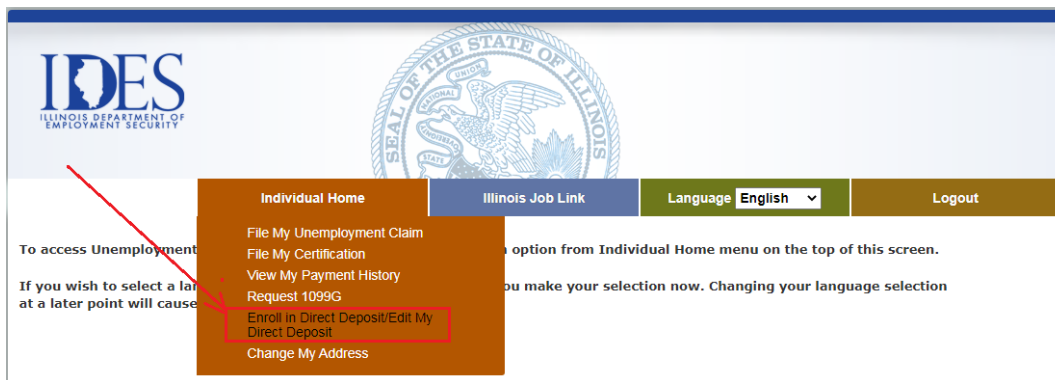


Przelew bankowy – przewodnik krok po kroku

Jak się zapisać na przelewy bankowe lub je zmienić

- 1) **Możesz zalogować się na swoje [konto IDES](#).**
 - a. Jeśli nie masz jeszcze konta [ILogin](#), postępuj zgodnie ze wskazówkami, aby je założyć. Następnie się zaloguj.
 - b. Jeśli masz już utworzone konto ILogin, postępuj zgodnie ze wskazówkami, aby się zalogować.
- 2) Kiedy jesteś zalogowany(-a) na swojej stronie świadczeń, **najedź na zakładkę Dom indywidualny i wybierz „Zapisz na przelew bankowy/edytuj moje dane do przelewu bankowego”.**



- 3) Wyświetli się strona z pytaniami dotyczącymi bezpieczeństwa przelewów bankowych. **Wypełnij poprawnie wszystkie pola i kliknij przycisk KONTYNUUJ.**

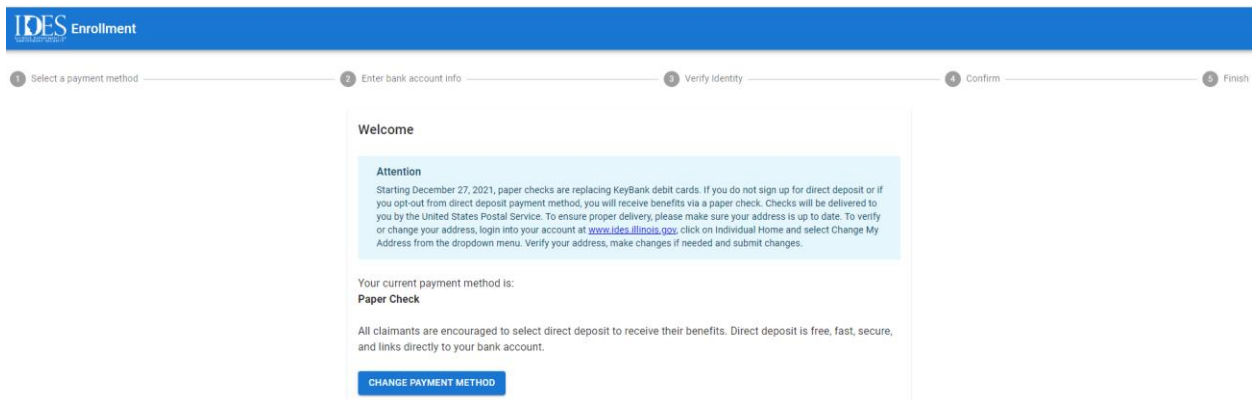
The screenshot shows the 'Direct Deposit Security Questions' form. The form contains five input fields, each with a red asterisk indicating it is a required field. The fields are: Social Security Number, Date of Birth, Driver's License/State ID, First Name, and Last Name. A 'Continue' button is located at the bottom right of the form.

Field Name	Required
Social Security Number	*
Date of Birth	*
Driver's License/State ID	*
First Name	*
Last Name	*

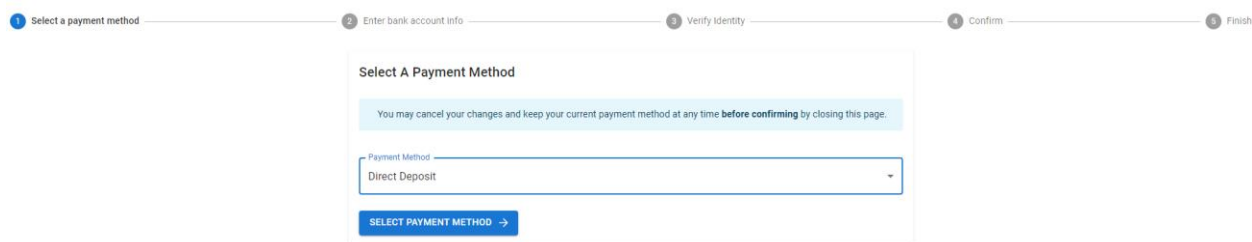
- 4) Wyświetli się strona Zapisz na przelew bankowy/edytuj moje dane do przelewu bankowego. **Ponownie kliknij przycisk KONTYNUUJ.**



- 5) Nastąpi przekierowanie na zewnętrzną stronę NoCheck.com. Wybierz opcję „Zmień metodę płatności”.



- 6) Wybierz z rozwijanej listy opcję „Przelew bankowy”.



- 7) Wprowadź następujące dane. Nazwa banku powinna pojawić się automatycznie.

✓ Select a payment method 2 Enter bank account info 3 Verify identity

Direct Deposit

Name on Account
[Redacted]

Account Type
 Checking Savings

Account Number
[Redacted]

Repeat Account Number
[Redacted]

Routing Number
[Redacted]

Bank Name
[Redacted]

CONTINUE →

8) Zweryfikuj swoją tożsamość wpisując numer prawa jazdy lub stanowy dowód tożsamości.

✓ Select a payment method ✓ Enter bank account info 3 Verify identity

Verify

To verify your identity, please enter the requested information below.

Drivers License Number
[Redacted]

VERIFY →

9) Pojawi się monit o przejrzenie i potwierdzenie wprowadzonych informacji. Jeśli konieczne jest dokonanie zmian, kliknij EDYTUJ, jeśli nie, kliknij POTWIERDŹ.



Enter bank account info



Verify Identity



Confirm

Confirm

Your enrollment is not yet complete! Please confirm your info below.
This is your last chance to cancel your payment method selection.

Payment Method: **Direct Deposit**

Name on Account

Account Type

Checking Savings

Account Number

Repeat Account Number

Routing Number

Bank Name

CONFIRM →

EDIT

10) Po kliknięciu przycisku „Potwierdź” powyżej pomyślnie zmienisz metodę płatności z czeku papierowego na przelew bankowy.



Select a payment method



Enter bank account info



Verify Identity



Confirm



Final

Complete



Your payment method choice of **Direct Deposit** is complete.

You may now close this page.